



SCHEMA DI MONTAGGIO - ASSEMBLY SCHEDULE

COD. **58.0623.00**

REV. **00** DEL. **08/05/2014** TEC-LOG **G.D.**

Descrizione **Audi Q5 2.0TDi**

Fig. 1






-  Montare il sottoparaurti per alloggiare il doppio scarico;
-  Mount the under rear bumper in order to fit the duplex exhaust.
-  Monter le sous pare-chocs pour ospiter l'échappement duplex.
-  Instalar el bajo paragolpes para alojar el doble escape;
-  Installieren Sie den Heckansatz für die Montage der Duplexanlage;

Fig. 2











-  Avvitare la staffa in dotazione nel kit;
-  Screw the bracket in equipment in the kit;
-  Vissez l'étrier en dotation dans le kit;
-  Atornillar la abrazadera en dotación en el kit;
-  Schrauben Sie die Schelle des Montagekits;



Fig. 3

-  Installare lo scarico completo!
-  Install the silencers!
-  Installer l'échappement complète!
-  Instalar el escape!
-  Installieren Sie die gesamte Anlage!

