



SCHEMA DI MONTAGGIO - ASSEMBLY SCHEDULE

COD. **58.0533.00**

REV. **00** DEL. **20/07/2012** TEC-LOG **G.D.**

Descrizione **AUDI A5**

Fig. 1






-  Fissare le due staffe in dotazione sul lato destro, come nelle rispettive prime 4 foto;
-  Fix the brackets in equipment on the right side as shown in the first 4 pictures;
-  Fixer l'étrier en dotation sur le côté droite comme montré dans les 4 premières images;
-  Fijar los dos estribos en dotación en el lado derecho, como en las primeras 4 imágenes;
-  Fixieren Sie die Schelle des Montagekits auf der rechten Seite, wie in den ersten vier Bildern gezeigt;



Fig. 2



Fig. 3





RAGAZZON[®]

TOP LINE


— — — — —

HIGH PERFORMANCE STAINLESS STEEL EXHAUSTS

Fig. 4



Fig. 5

 Montare lo scarico completo come nelle ultime 2 foto; prima di montare il terminale di destra si deve intagliare sul lato destro del paraurti la nicchia necessaria ad ospitare il terminale di scarico rispecchiando le misure di quella di sinistra!



 Install the silencer as shown in the last 2 pictures; before you install the right tail pipe you have to cut on the right side of the bumper a niche for the tail pipe by reflecting the measures of the one on the left side!



Fig. 6

 Installer le silencieux comme montré dans le 2 dernières images; avant d'installer la sortie de droite il faut couper une niche en reflétant les mesures de celle de gauche!



 Instalar el escape, como en la ultimas 2 imagenes; antes de instalar la cola derecha, es necesario hacer, en el lado correspondiente del paragolpes, el agujero que alojará la cola de escape, reflejando las medidas del lado izquierdo!



Fig. 7

 Installieren Sie die komplette Auspuffanlage wie in den letzten 2 Bildern gezeigt; bevor das rechte Endrohr installiert wird, muss eine Aussparung für das Endrohr in der Heckschürze, unter Beachtung der Maße auf der linken Seite, ausgeschnitten werden!