



RAGAZZON[®]
TOP LINE
HIGH PERFORMANCE
STAINLESS STEEL EXHAUSTS

SCHEMA DI MONTAGGIO - ASSEMBLY SCHEDULE

COD. **58.0379.00**

REV. **00**

DEL. **16/06/2008**

TEC-LOG **G.D.**

Descrizione **Audi A5 (8T)**

Fig. 1






-  Rimuovere le coperture di fig.1;
-  Remove the coverings of picture 1;
-  Enlever les couvertures de l'image 1;
-  Remover las coberturas de la imagen 1;
-  Entfernen Sie die Abdeckung der Abbildung 1;



Fig. 2











-  Montare la staffa in dotazione come in fig.2;
-  Fix the bracket in equipment as in picture 2;
-  Fixer l'étrier en dotation comme dans l'image 2;
-  Montar el estribo en dotación como el la imagen 2;
-  Fixieren Sie die Schelle des Montagekits wie in Bild 2;



Fig. 3

-  Tagliare il sottoparaurti originale sul lato destro oppure montare il sottoparaurti mod. 3.0TDi - codice originale 8T0807521A!
-  Incise on the right side the original rear apron or install the rear apron mod. 3.0TDi - original code 8T0807521A!
-  Entailler sur le coté droite le pare-chocs original ou installer le pare-chocs 3.0TDi - référence original 8T0807521A!
-  Cortar el paragolpes original al lado derecho o montar el paragolpes mod. 3.0TDi - código original 8T0807521A!
-  Schneiden Sie die originale Heckschürze auf der rechten Seite ein oder installieren Sie die 3.0TDi Heckschürze - Artikelnummer 8T0807521A!

