



SCHEMA DI MONTAGGIO - ASSEMBLY SCHEDULE

COD. **58.0366.00**

REV. **00** DEL. **20/05/2008** TEC-LOG **G.D.**

Descrizione **AUDI A4**

Fig. 1











-  Fissare la staffa in dotazione utilizzando le viti originali;
-  Fix the bracket in equipment by using the original screw;
-  Fixer l'étrier en dotation en utilisant les vises originales;
-  Fijar el estribo en dotación utilizando los tornillos originales;
-  Fixieren Sie die Schelle des Montagekits ,verwenden Sie dazu die originalen Schrauben;



Fig. 2

-  Agganciare il terminale di destra utilizzando il gommino in dotazione!
-  Hook the exhaust on the right side by using the gum-ring in equipment!
-  Accrocher l'échappement droite en utilisant le petit bouchon en caoutchouc en dotation!
-  Enganchar el escape derecho utilizando el anillo de goma en dotación!
-  Setzen Sie die rechte Auspuffanlage mit Hilfe des Gummiringes des Montagekits ein!




Fig. 3

-  mod. S4
-  mod. S4
-  mod. S4
-  mod. S4
-  mod. S4





Fig. 4



Fig. 5

-  mod. S-Line
-  mod. S-Line
-  mod. S-Line
-  mod. S-Line
-  mod. S-Line



Fig. 6

Fig. 7