



## SCHEMA DI MONTAGGIO - ASSEMBLY SCHEDULE

COD. **58.0455.00**






REV. **00**

DEL. **16/04/2010**

TEC-LOG **G.D.**

Descrizione Renault Clio III

**Fig. 1**

-  Togliere il supporto della staffa originale ed avvitare successivamente la staffa fornita in dotazione con lo scarico.
-  Remove the support of the original bracket and screw the bracket in equipment with the silencer.
-  Enlevez le support de l'étrier d'origine et vissez l'étrier en dotation avec le silencieux.
-  Quitar el soporte del estribo original y luego atornillar el estribo abastecido en dotación con el escape.
-  Entfernen Sie die Stütze der Serienschelle und schrauben Sie die Schelle des Montagekits mit dem Dämpfer.



**Fig. 2**



**Fig. 3**

