



SCHEMA DI MONTAGGIO - ASSEMBLY SCHEDULE

COD. **58.0126.00**


REV. **00**


DEL. **07/02/2007**

TEC-LOG **G.D.**

Descrizione **MINI COOPER S/JCW R53**

Fig. 1

 Nel caso in cui le staffe originali interne siano in posizione perpendicolare a quelle dello scarico, sostituitele con quelle messe in dotazione!

 If the original internal brackets are in perpendicular position to those of the exhaust, replace them with the brackets in equipment!


 Si les étriers intérieurs originaux sont en position perpendiculaire à celles du échappement remplacez les avec l'étrier en dotation!



Fig. 2

 Si los estribos originales interiores estan en posición perpendicular a los del escape, sustituirlos con aquellos dados en dotación!


 Falls die originalen internen Schellen in senkrechter Richtung zu denen vom Schalldämpfer sein sollten, dann ersetzen Sie diese mit den Schellen des Montagekits!



Fig. 3

